



MINISTERIO  
DE ECONOMÍA,  
HACIENDA Y FINANZAS

TODOS  
UNIDOS 



GOBIERNO  
DE FORMOSA

# PRE-INSCRIPCIONES ON LINE DIRECCIÓN DE EDUCACIÓN SECUNDARIA

## 1er Año

### **SYSEDUCACION**

Sistema Integral de Educación

Provincia de Formosa

# ÍNDICE

## CONTENIDO

1- Link de acceso .....	3
2-Datos Iniciales / Datos Tutor .....	3
3-Reimpresión de Comprobante .....	6
4-Anulación de la Preinscripción .....	7
5-Observaciones .....	8

## 1- LINK DE ACCESO

Para acceder a la página deberá ingresar al link:

<https://www.formosa.gob.ar/educacion/preinscripcionsecundaria> que se visualiza de la siguiente manera:

## 2- DATOS INICIALES / DATOS TUTOR

Para proceder con la preinscripción deberá completar los siguientes campos:

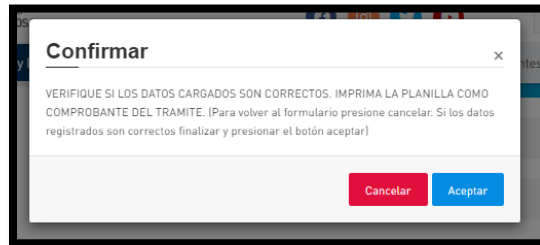
- **Establecimiento:** Debe seleccionar la Unidad Educativa a la cual desea Preinscribir al alumno.
- **DNI:** coloque el número de documento sin puntos
- **Sexo:** luego de colocar el número de documento debe seleccionar el sexo. El sistema de forma interna realiza una verificación de los datos del alumno donde automáticamente se completan los campos de Apellido y Nombre, Fecha de Nacimiento.
- **Apellido y Nombre:** se completa de modo automático.

- Fecha de Nacimiento: se completa de modo automáticamente.
- Departamento: se despliega un listado, debe seleccionar el adecuado.
- Localidad: se despliega un listado, debe seleccionar el correcto.
- Barrios: debe escribir o tipear el barrio de pertenencia.
- Domicilio: debe escribir o tipear el domicilio correcto.
- Teléfono Particular: coloque un teléfono de uso habitual.
- Teléfono de Urgencia: coloque un teléfono en casos de urgencias.
- Correo Electrónico: debe colocar una dirección de correo de uso habitual.

A continuación, presione el botón **“DATOS DEL TUTOR”**

- Vínculo: se despliega un listado debe seleccionar el vínculo.
- DNI: coloque el DNI sin putos
- Sexo: luego de colocar el número de documento debe seleccionar el sexo. El sistema de forma interna realiza una verificación de los datos donde automáticamente se completan los campos de Apellido y Nombre.
- Apellido(s): se completa automáticamente.
- Nombre(s): se completa automáticamente.
- Teléfono: colocar el teléfono de uso habitual.
- Código de Seguridad: una vez completados los campos debe colocar un código de seguridad que se presentará.
- Finalizar y Confirmar Inscripción: finalmente, y una vez controlado y verificado los datos tanto del alumno como del tutor, deberá presionar el Finalizar y Confirmar Inscripción.

Luego de presionar el botón “Finalizar y Confirmar Inscripción” se mostrará una advertencia que se observará del siguiente modo:



Si todo está de forma correcta, una vez que se oprima “Aceptar” se ofrece la posibilidad de imprimir y/o descargar el comprobante de Pre Inscripción

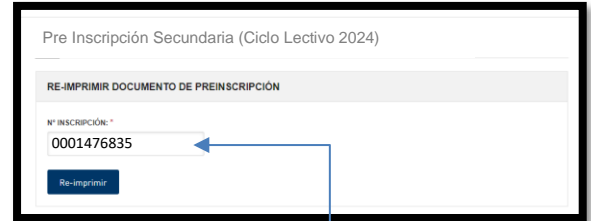
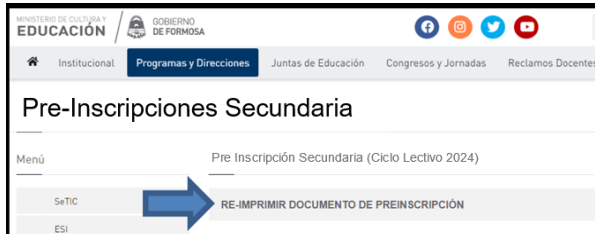


Que se visualizará:

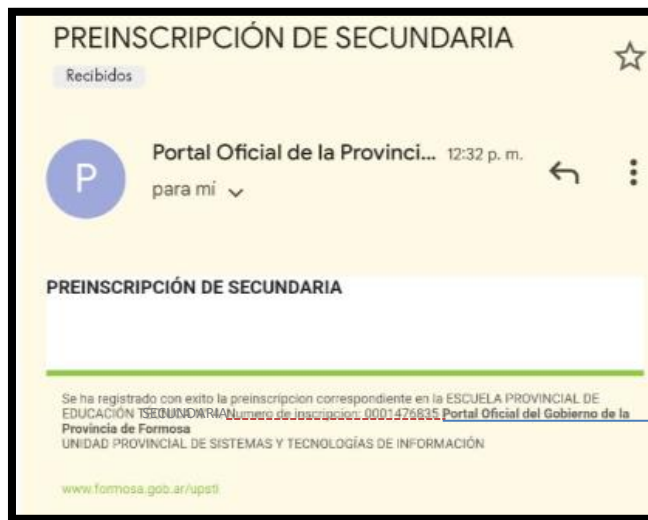
MINISTERIO DE CULTURA Y EDUCACIÓN		TODOS UNIDOS		GOBIERNO DE FORMOSA	
<b>ESCUELA PROVINCIAL DE EDUCACION SECUNDARIA N° 10</b>					
<i>Año Lectivo 2024</i>					
Inscripción N° 0001476835	Estado: Pre-Inscripto	Fecha: 20/10/2023 - 12:32:39			
<b>Datos del Alumno</b>					
<b>Apellido y Nombre:</b> Pérez Juan		<b>Documento:</b> 12345678			
<b>Sexo:</b> Masculino		<b>Fecha de Nacimiento:</b> 01/01/2011			
<b>Domicilio:</b> Don Bosco		<b>Barrio:</b> Don Bosco			
<b>Departamento:</b> Formosa		<b>Localidad:</b> Formosa			
<b>Teléfono:</b> 3704246810		<b>Teléfono de Emergencia:</b> 3704108642			
<b>Correo Electrónico:</b> juanperez@gmail.com					
<b>Datos del Padre o Tutor</b>					
<b>Parentesco:</b> Madre		<b>Apellido y Nombre:</b> Pérez María			
<b>Documento:</b> 23456789		<b>Sexo:</b> Femenino			
<b>Teléfono:</b> 3704123456					
<b>Requisitos de Inscripción</b>					
<b>Datos Personales y Académicos del Estudiante</b>				<b>SI</b>	<b>NO</b>
1 - Fotocopia del DNI				(---)	(---)
Observación: a parte de la documentación mencionada, la Institución Educativa puede solicitar otras adicionales					

### 3- REIMPRESIÓN DEL COMPROBANTE

Para reimprimir el comprobante de Preinscripción debe acceder nuevamente a la página de acceso <https://www.formosa.gob.ar/educacion/preinscripcionsecundaria> y dirigirse a la opción “RE-IMPRIMIR DOCUMENTO DE PREINSCRIPCIÓN” y presionar sobre el mismo:



¡¡¡Importante!!! Debe colocar el N° de Inscripción que llega a su correo y luego oprimir Re-Imprimir



De ese modo se podrá visualizar nuevamente el comprobante ya sea para su reimpresión o descarga en su dispositivo.

MINISTERIO DE CULTURA Y EDUCACIÓN		TODOS UNIDOS		GOBIERNO DE FORMOSA	
<b>ESCUELA PROVINCIAL DE EDUCACIÓN TÉCNICA N° 4</b>					
Año Lectivo 2023					
Inscripción N° 0001476835	Estado: Pre-Insrito	Fecha: 20/10/2023 - 12:32:39			
<b>Datos del Alumno</b>					
<b>Apellido y Nombre:</b> VILLAFARE MAXIMILIANO RODRIGO <b>Sexo:</b> Masculino <b>Domicilio:</b> ARGENTINA FORMOSA FORMOSA FORMOSA <b>Juan Manuel de Rosas</b> <b>Departamento:</b> Formosa <b>Teléfono:</b> 3704306929 <b>Correo Electrónico:</b> villafarella29@gmail.com			<b>Documento:</b> 38096554 <b>Fecha de Nacimiento:</b> 01/02/1994 <b>Barrio:</b> SAN ANTONIO <b>Localidad:</b> El Colorado <b>Teléfono de Emergencia:</b> 3704294042		
<b>Datos del Padre o Tutor</b>					
<b>Parentesco:</b> Madre <b>Documento:</b> 18303361 <b>Teléfono:</b> 3704012550			<b>Apellido y Nombre:</b> ARISPE Irma Alejandra <b>Sexo:</b> Femenino		
<b>Requisitos de Inscripción</b>					
<b>Datos Personales y Académicos del Estudiante</b>					
1 - Fotocopia del DNI <span style="float: right;">SI (..) NO (..)</span>					
<small>Observación: a parte de la documentación mencionada, la Institución Educativa puede solicitar otras adicionales</small>					

## 4- ANULACIÓN DE PREINSCRIPCIÓN

Para realizar la anulación de la Preinscripción debe acceder nuevamente a la pagina de acceso <https://www.formosa.gob.ar/educacion/preinscripcionsecundaria> y dirigirse a la opción “ANULAR PREINSCRIPCIÓN”, presionar sobre el mismo

Pre - Inscripción Técnica

Menú Pre Inscripción Técnica (Ciclo Lectivo 2024)

RE-IMPRIMIR DOCUMENTO DE PREINSCRIPCIÓN

ANULAR PREINSCRIPCIÓN

ANULAR PREINSCRIPCIÓN

N° INSCRIPCIÓN: \*

0001476835

CONFIRMAR ANULAR

¡¡¡Importante!!! Debe colocar el N° de Inscripción que llega a su correo y luego oprimir “CONFIRMAR ANULAR”

PREINSCRIPCIÓN DE SECUNDARIA

Recibidos

Portal Oficial de la Provinci... 12:32 p. m.

para mí

PREINSCRIPCIÓN DE SECUNDARIA

Se ha registrado con éxito la preinscripción correspondiente en la ESCUELA PROVINCIAL DE EDUCACIÓN SECUNDARIA. Numero de inscripción: 0001476835 Portal Oficial del Gobierno de la Provincia de Formosa

UNIDAD PROVINCIAL DE SISTEMAS Y TECNOLOGÍAS DE INFORMACIÓN

www.formosa.gob.ar/upsf

MINISTERIO DE CULTURA Y EDUCACIÓN / TODOS UNIDOS / GOBIERNO DE FORMOSA

ESCUELA DE EDUCACIÓN SECUNDARIA N° 10

Año Lectivo 2023

Inscripción N° 0001476835 Estado: **Anulado** Fecha: 20/10/2023 - 12:32:39

**Datos del Alumno**

Apellido y Nombre: Pérez Juan Documento: 12345678  
 Sexo: Masculino Fecha de Nacimiento: 01/01/2011  
 Domicilio: Don Bosco Barrio: Don Bosco  
 Departamento: Formosa Localidad: Formosa  
 Teléfono: 3704246810 Teléfono de Emergencia: 3704108642  
 Correo Electrónico: juanperez@gmail.com

**Datos del Padre o Tutor**

Parentesco: Madre Apellido y Nombre: Pérez María  
 Documento: 23456789 Sexo: Femenino  
 Teléfono: 3704123456

**Requisitos de Inscripción**

Datos Personales y Académicos del Estudiante SI NO  
 1 - Fotocopia del DNI (...) (...)

Observación: a parte de la documentación mencionada, la Institución Educativa puede solicitar otras adicionales

5- OBSERVACIONES

a-) Cuando presiona el campo *establecimiento* se despliega el listado con las unidades educativas para tal fin, al seleccionar la escuela deseada se observarán los cupos disponibles.

Se selecciona la Unidad Educativa:

Luego de seleccionar la Unidad Educativa, se observan los cupos disponibles:

3

b-) Alumno ya se encuentra Preinscrito: la página envía un mensaje alertando sobre la situación del alumno, en este caso el mismo ya se encuentra Preinscripto en alguna unidad educativa.



c-) Verificar los campos marcados: es importante tener presente que los campos que poseen un asterisco entre paréntesis (\*) indican la obligatoriedad de ese dato; en caso de no completarlo es un impedimento para continuar con la carga de la preinscripción. Cuando ocurre una situación así, se alerta con un mensaje como se observa en la imagen de abajo y luego el campo que no fue completado es resaltado en color rojo para su inmediata identificación.



TODOS  
UNIDOS



GOBIERNO  
DE FORMOSA

